

## Terrassenplatte Classic (HZ)

Die Terrassenplatte Classic verbindet eine dezente Optik mit hoher Alltagstauglichkeit. Die verdeckt ausgeführte Puzzerverbindung verzahnt die Platten sicher zu einer lagestabilen Plattenfläche; an der Oberfläche ist nur die klassische Kreuzfuge sichtbar. Zuschnitte an Rändern und Pfeilern können schnell und sauber gesägt werden. Der Belag kann bei Bedarf wieder aufgenommen und neu verlegt werden.


Die offenporige Oberfläche lässt Regenwasser zügig versickern, sodass die Fläche schnell abtrocknet und bei jeder Witterung sicher nutzbar bleibt. Die Terrassenplatte Classic ist rutschhemmend, stoßdämpfend, frostfest und dauerhaft pflegeleicht – ideal für Balkon, Terrasse und Loggia.



### Produktdaten

Farbdesign	<b>Grasgrün</b>	Gewicht	<b>5.6 kg/Stück = 22.4 kg/m<sup>2</sup></b>
Montage	<b>Verdeckte Puzzerverbindung mit runder Fase</b>	Umrechnung	<b>1 m<sup>2</sup> = 4 Stück</b>
max. Format	<b>540 x 540 x 30 mm</b>	Nutzmaß	<b>50 x 50 x 3 cm   0,25 m<sup>2</sup></b>

### Eigenschaften



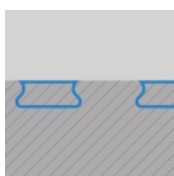
#### Farbdesign Grasgrün

Bei Produkten in Grasgrün wird schwarzes Gummigranulat aus der Reifenverwertung mit einem grasgrün pigmentierten Bindemittel gleichmäßig umhüllt. Der Farbton zeigt sich als kräftiges, mittleres Grün mit gleichmäßiger Farbgebung und lebendiger Wirkung. Die farbige Beschichtung kann sich im Laufe der Zeit durch mechanische Beanspruchung abnutzen, sodass der Farbton nachdunkelt.



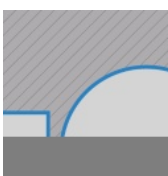
#### Material

Dieses Produkt wird aus ELT-Gummigranulat (ELT – "End of Life Tyres") der Körnung 0,8 bis 3,0 mm hergestellt. Das Granulat stammt aus der Aufbereitung gebrauchter Reifen und besteht chemisch aus einer Mischung von Naturkautschuk (NR) und Styrol-Butadien-Kautschuk (SBR), gebunden mit Polyurethan. Bei anthrazitfarbenen Produkten wird farbloses Bindemittel verwendet, bei farbigen Varianten pigmentiertes Bindemittel, das die Körner gleichmäßig einfärbt. Die Oberfläche ist sichtbar körnig und griffig strukturiert.



#### Montage

Die Randbereiche der Platte sind als Stufenfalz mit integrierter Puzzerverzahnung ausgebildet – an zwei Seiten positiv, an den anderen beiden passgenau negativ. Die Verzahnung stellt eine dauerhafte, feste Verbindung her. Durch die verdeckte Anordnung im Stufenfalz bleibt das Verbindungssystem unsichtbar. Es entsteht ein rechtwinkliges Fugenbild mit gerundeten Fugenlinien – die Fläche wirkt ruhig und gleichmäßig. Beim Verlegen muss die Orientierung der Platten beachtet werden.



#### Struktur der Unterseite

In die Unterseite ist eine Struktur aus ca. 4 mm tiefen Drainagekanälen in quadratischer Anordnung und kuppelförmigen Einbuchtungen von rund 15 mm Tiefe eingepreßt. Die Kuppeln verbessern die Stoßdämpfung und unterstützen die Formstabilität der Platte. Im Außenbereich und in feuchten Umgebungen kann Wasser dem Gefälle folgend über die Kanäle ablaufen; auf wasserdurchlässigen Tragschichten sickert es direkt in den Untergrund ein. Die Einbauhinweise sind zu beachten.

# Terrassenplatte Classic (HZ)

## Eigenschaften



### Frostbeständig

Beständig gegen Frost und gefrierendes Wasser im Material – ohne Platzen, Reißen oder Brechen.



### Toxikologisch unbedenklich

Keine unzulässigen Schadstoffemissionen, anfänglicher Gummigeruch nimmt mit der Zeit ab.



### Mit UV-Stabilisierung

Das ELT-Gummigranulat enthält UV-Stabilisatoren. Der Farbton bzw. die Farbbeschichtung vergilbt nicht.



### Indoor & Outdoor

Witterungs- und frostbeständig – vielseitig im Innen- und Außenbereich verwendbar.



### Efl

Brandverhalten nach EN 13501-1: Efl

## Vergleichswerte

Der Vergleich der technischen Daten auf einer Skala von 1 bis 5 bietet eine praktische Möglichkeit, die relevanten Eigenschaften der WARCO-Produkte objektiv zu bewerten, wodurch sich das für den jeweiligen Anwendungszweck am besten geeignete Produkt leichter finden lässt. Ausführliche Informationen zu den Skalenwerten und deren Berechnung finden Sie auf der Produktdetailseite.

Stoß-, Schwingungs- und Trittschalldämmung – Skalenwert 3 = deutliche Dämpfung

Abriebfestigkeit - Beständigkeit gegen abrasiven Verschleiß - Skalenwert 4 = "hervorragend" (BS 7188)

Druckfestigkeit - Skalenwert 2 = ca. 0,75 mm verbleibende Eindellung nach 24 Stunden Entlastung (BS 7188)

Rutschhemmung (EN 16165) - Skalenwert 4 = mittlerer Akzeptanzwinkel ca. 16°, Gruppe R10

Scheinbare Dichte - Skalenwert 2 = 780 bis 840 kg/m<sup>3</sup>

Wasserdurchlässigkeit (EN 12616) - Skalenwert 4 = Infiltration ca. 600 mm/h (600 l/h/m<sup>2</sup>)

Wärmedämmung - Skalenwert 3 = Wärmeleitfähigkeit ca. 0,11 W/(m·K)

Rutschfestigkeit Klasse DS (EN 14041) - Skalenwert 4 = Gleitreibungskoeffizient ca. 0,53